





## ELEZIONI COMUNALI 2019

		SEZ. 1	SEZ. 2	SEZ. 3	SEZ. 4	TOT.	%
ELETTORI	MASCHI	463	428	360	418	1669	48,76
	FEMMINE	468	481	374	431	1754	51,24
TOTALE ELETTORI		931	909	734	849	3423	100
VOTANTI	MASCHI	256	229	152	222	859	51,47
	FEMMINE	257	256	146	222	881	50,23
TOTALE VOTANTI		513	485	298	444	1740	50,83
PERCENTUALE VOTANTI		55,10	53,36	40,60	52,30	50,83	
SCHEDE BIANCHE		32	37	10	23	102	5,86
SCHEDE NULLE		45	38	14	22	119	6,84
VOTI NULLI		0	0	0	0	0	0,00
TOTALE VOTI NON VALIDI		77	75	24	45	221	12,70
TOTALE VOTI VALIDI		436	410	274	399	1519	87,30

<b>VOTI ALLE LISTE - CANDIDATO SINDACO</b>	 <b>FORZA COMUNE</b>  <b>MONTAGNER DIONIGI</b>	129	99	143	104	475	31,27
	 <b>UN FUTURO PER MIANE</b> <small>LISTA CIVICA</small> <small>FORZA SALVINI</small>  <b>BUSO DENNY</b>	307	311	131	295	1044	68,73
VERIFICA		436	410	274	399	1519	100,00

### PREFERENZE CANDIDATI

 <b>FORZA COMUNE</b>	GILDE SAMUELA	2	1	0	4	7	0,46
	MADUROTTO ANGELO	0	1	0	6	7	0,46
	COLLODEL FRANCESCO	1	1	0	0	2	0,13
	ZOTTA ALESSANDRO	0	0	0	0	0	0,00
	COLICCHIO GIOVANNA	0	0	0	0	0	0,00
	PEDERIVA BORTOLINO	6	3	23	1	33	2,17
	GIACOMEL VALERIA	0	0	0	0	0	0,00
	BERNARDI ISRAELE	3	6	1	3	13	0,86
	COLLAZUOL MARCO	0	0	0	3	3	0,20

 <b>UN FUTURO PER MIANE</b> <small>LISTA CIVICA</small> <small>FORZA SALVINI</small>	RIZZI LUIGI	14	8	0	3	25	1,65
	COLMELLERE ANGELA	36	44	9	31	120	7,90
	FREZZA GUERINO	14	19	3	8	44	2,90
	TOMMASEL MARCO	10	27	2	6	45	2,96
	RIZZI UGO	20	6	1	5	32	2,11
	MERLO ELISABETTA	9	13	7	5	34	2,24
	BRUNELLI FLAVIO	3	6	21	5	35	2,30
	DE BIASI FABIO	7	2	0	0	9	0,59
	LUCCHETTA KIMBERLY	2	0	0	29	31	2,04
	SARTOR MARIA GRAZIA	2	2	0	14	18	1,18